

PATVIRTINTA  
Trakų rajono savivaldybės  
administracijos direktoriaus  
2022 m. liepos 11 d. įsakymu Nr. P2E-718

## TRAKŲ RAJONO SAVIVALDYBĖS 2021 METŲ ŠVIETIMO PAŽANGOS ATASKAITA

Trakų rajono savivaldybės 2021 m. švietimo pažangos ataskaita parengta atsižvelgiant į Lietuvos Respublikos Seimo patvirtintos Valstybinės švietimo 2013–2022 metų strategijos II prioritetinę kryptį „Švietimo kokybės kultūra“, kur numatytose veiklos kryptyse pažymėta, jog mokyklų savininko teises ir pareigas įgyvendinančios institucijos turi numatyti ir planuoti metinės pažangos skelbimą.

Ataskaita parengta atsižvelgiant į Geros mokyklos koncepcijos nuostatas, Trakų rajono savivaldybės švietimo stebėsenos rodiklius, bendrojo ugdymo mokyklų veiklos kokybės įsivertinimo ataskaitas, švietimo valdymo informacinės sistemos (toliau – ŠVIS), brandos egzaminų, pagrindinio ugdymo pasiekimų patikrinimo, nacionalinio mokinių pasiekimų patikrinimo ir Trakų rajono savivaldybės administracijos turimus duomenis.

Trakų rajono savivaldybės tarybos patvirtinti pagrindiniai dokumentai, kuriais vadovaujantis tobulinama Trakų rajono savivaldybės švietimo sistema: Trakų rajono savivaldybės strateginis plėtros planas 2016–2025 metams, Trakų rajono savivaldybės strateginis veiklos planas 2021–2023 metams, kuriuo patvirtinta Ugdymo kokybės ir mokymosi aplinkos užtikrinimo programa. Šios programos tikslas – užtikrinti nuolatiniams gyventojų mokymuisi palankias sąlygas rajone, skatinti užimtumą. Tikslui įgyvendinti buvo numatyti 2 uždaviniai: užtikrinti ugdymo programų įgyvendinimą, tobulinti ugdymo procesą ir ugdyti jaunimo socialinius ir pilietiškumo įgūdžius.

Rengiant Trakų rajono savivaldybės švietimo pažangos ataskaitą, buvo siekiama įvertinti švietimo būklę Trakų rajono mokyklose, išsiaiškinti kokių rezultatų pasiekta ir kokie veiksniai įtakoja ugdymo(si) rezultatus savivaldybėje.

2021 metais Trakų rajono savivaldybės švietimo įstaigų tinklas nekito ir jį sudarė 32 biudžetinė įstaigos. Rajono švietimo įstaigose teikiamas ikimokyklinis, priešmokyklinis, pradinis, pagrindinis, vidurinis ugdymas, vykdomos neformaliojo švietimo programos, veikia švietimo pagalbos institucija, 2 formalųjį švietimą papildančios bei 2 nevalstybinės ikimokyklinio ugdymo įstaigos.

- 16 bendrojo ugdymo mokyklų: 10 gimnazijų, 2 pagrindinės mokyklos, 2 pradinės mokyklos, 1 mokykla darželis, 1 suaugusiųjų mokymo centras;
- 9 ikimokyklinio ugdymo įstaigos;

- 6 neformaliojo švietimo įstaigos: 1 meno, 1 muzikos mokykla, Bijūnų mokykla-daugiafunkcis centras, Rykantų universalus daugiafunkcis centras, Kūno kultūros ir sporto centras, Trakų rajono jaunimo turizmo ir laisvalaikio centras;

- Švietimo pagalbos institucija – Trakų rajono savivaldybės pedagoginė psichologinė tarnyba;

- Veikia dvi nevalstybinės ikimokyklinio ugdymo įstaigos: VšĮ Mokymosi namai „Patirčių slėnis“ ir VšĮ mokykla-darželis „Pažinimo takas“.

Įgyvendinant 1 uždavinį, užtikrinti ugdymo programų įgyvendinimą, tobulinti ugdymo procesą, siekiama užtikrinti ugdymo programų finansavimą iš savivaldybės ir valstybės biudžetų.

### Ekonominė ir socialinė būklė

Trakų rajono savivaldybė finansuoja išlaikymą ir veiklos organizavimą šiose bendrojo ugdymo įstaigose: viename mokykloje-darželyje, dvejose pradinėse mokyklose, dvejose pagrindinėse mokyklose, dešimtyje gimnazijų, Trakų suaugusiųjų mokymo centre, Bijūnų mokykloje-daugiafunkciame centre.

Metai	Vidutiniškai 1 mokiniui tenkanti valstybės (MK) ir savivaldybės lėšų (Aplinkos) (tūkst. Eur)	Iš jų (tūkst.. Eur)	
		MK	Aplinka
2019	3,33	8991,50	7556,30
2020	3,71	10149,65	8041,06
2021	4,49	12174,13	9512,35
+/-	+	+	+

Švietimo kokybei svarbi ugdymo aplinka. Pradėjus vykdyti nuotolinį mokymą(si), iškilo būtinybė mokyklose skubiai atnaujinti IKT, sukurti nuotolinio darbo vietas mokytojams, reikiamomis priemonėmis aprūpinti mokinius. Trakų savivaldybėje 2019–2020 metais mokyklų aprūpinimas IKT įranga ir priemonėmis pagerėjo.

Matavimo vienetai vnt.		2019	2020	2021	Išvada (+/-)
Interaktyvios lentos	Trakų r. savivaldybė	38	42	46	+
WI-FI (įstaigų sk.)		16	16	16	+
Kompiuterių skaičius		344	354	438	+

Informacija parengta pagal ŠVIS duomenis

2019–2021 m. m. pastebimas teigiamas pokytis – didėja modernizuotų klasių skaičius mokyklose.

Nemokamai maitinamų mokinių skaičiaus kitimui turi įtakos gyventojų nedarbo lygis ir pajamos.

Metai	Nemokamai maitinamų mokinių skaičius	Mokinių skaičius, kuriems skirta parama mokinio reikmenims įsigyti
2019	786	697
2020	1290	720
2021	1559	702
+/-	+	-

2021 m. nemokamą maitinimą gavo visi pagal priešmokyklinio ugdymo programą ir pagal pradinio ugdymo programą pirmoje ir antroje klasėje besimokantys mokiniai

### Mokinių pavėžėjimas

Trakų r. švietimo įstaigos dalyvauja Švietimo mokslo ir sporto ministerijos (toliau – ŠMSM) mokyklų aprūpinimo geltonaisiais autobusais programoje. Iš viso rajono švietimo įstaigos naudojasi 15 geltonaisiais autobusais ir dviem mokykliniais autobusais. Trakų rajono savivaldybėje mokinių, gyvenančių toliau nei 3 km nuo mokyklos, pavėžėjimas yra užtikrinamas dviem būdais: maršrutiniu ir geltonaisiais, mokykliniais autobusais. Specialiųjų ugdymosi poreikių (toliau – SUP) turintys mokiniai pavežami maršrutiniu transportu ir mokykliniu autobusu. Labai didelių SUP turintys mokiniai ugdomi Trakų pradinės mokyklos Neįgaliųjų vaikų socialinės globos skyriuje, pavežami specialiai neįgaliesiems vaikams pritaikytu autobusu.

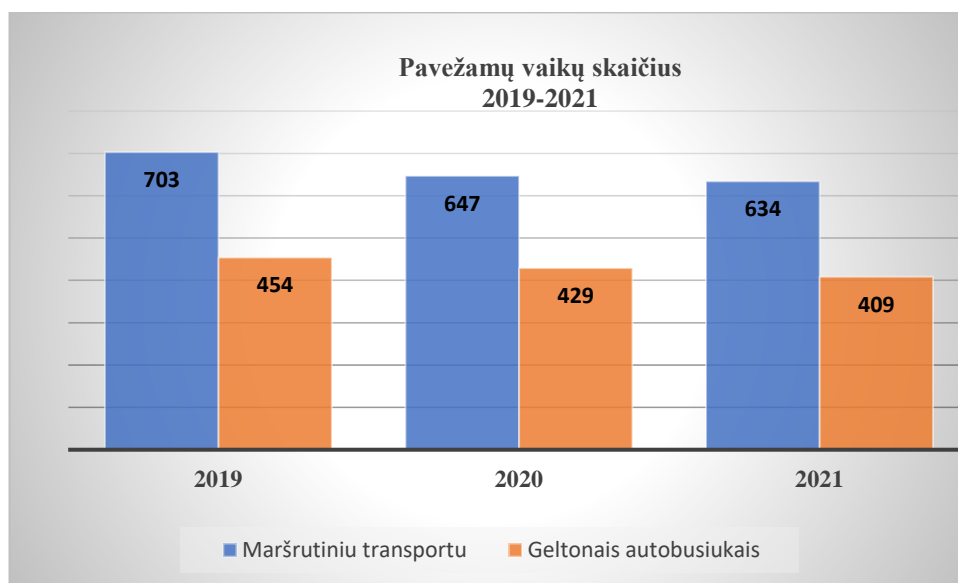


Diagrama parengta pagal ŠVIS duomenis

## Demografinės tendencijos

Demografinė būklė yra vienas iš rodiklių, padedančių numatyti mokyklų skaičių, užtikrinti švietimo programų vykdymą, reguliuoti mokinių srautus. Nuo 2020 m. savivaldybėje padaugėjo 580 gyventojų.

Metai	Gyventojų skaičius	Gyventojų skaičius prieš metus	Gyventojų skaičiaus pokytis
2021	33 403	32 823	580

Gyventojų skaičiaus mažėjimas turi įtakos ir mokinių kaitai bendrojo ugdymo mokyklose (be ikimokyklinio ir priešmokyklinio ugdymosi programoje dalyvaujančių vaikų).

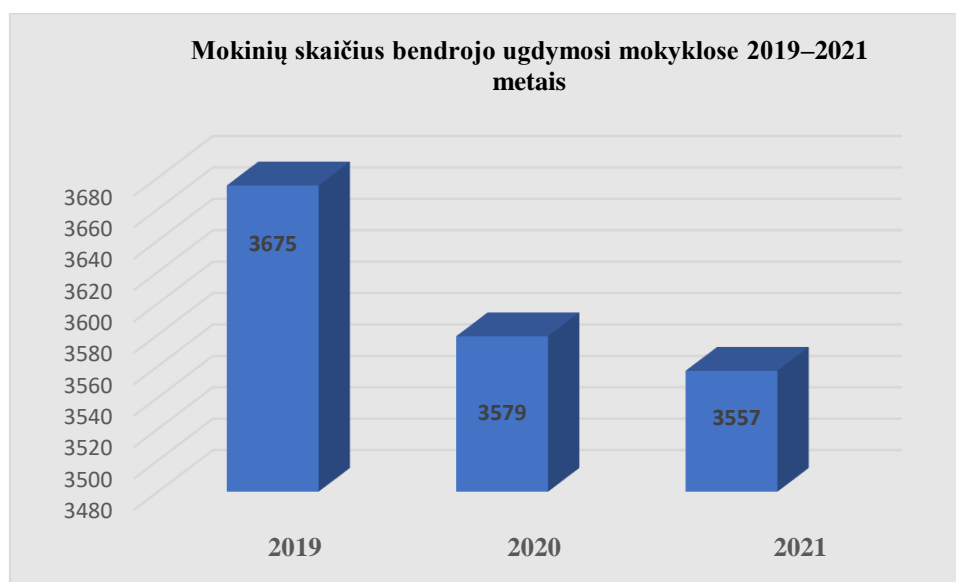


Diagrama parengta pagal ŠVIS duomenis be ikimokyklinio ir priešmokyklinio amžiaus mokinių.

2020 m. vyko Aukštadvario gimnazijos vidaus struktūros pertvarka. Elektrėnų profesinio mokymo centro Aukštadvario skyriaus mokiniai buvo perkelti į Aukštadvario gimnaziją, kur tęsia mokymąsi pagal profesinio ir bendrojo ugdymo programas. Kai kuriose savivaldybės mokyklose stebima mokinių skaičiaus mažėjimo tendencija. Per trejus mokslo metus mokinių skaičius daugelyje savivaldybės mokyklų išliko panašus. Tačiau Onušio Donato Malinausko, Rūdiškių gimnazijose ir Trakų suaugusiųjų mokymo centre stebima mokinių skaičiaus mažėjimo tendencija. Vienoje savivaldybės gimnazijoje ir dvejose pagrindinėse mokyklose mokinių skaičius 2019–2021 metais yra mažesnis nei 100 mokinių. Minėtose mokyklose mokinių skaičius mažas, o mokyklų plotai lieka tie patys.

Mokinių skaičiaus mažėjimas atsispindi ir bendrojo ugdymo mokyklų klasių komplektuose.

<b>Matavimo vienetai %</b>	<b>2019</b>	<b>2020</b>	<b>2021</b>	<b>Išvada (+/-)</b>
Bendrojo ugdymo mokyklų klasių komplektų, kuriuose yra mažiau nei 8 mokiniai.	4,12	5,81	8,72	-

Informacija parengta pagal ŠVIS duomenis

### Jungtinės klasės.

Savivaldybės mokyklų 1–8 klasių mokinių, besimokančių jungtinėse klasėse, dalis (proc.):

<b>Mokslo metai</b>	<b>Mokinių skaičius jungtinėse klasėse</b>	<b>Mokinių skaičius nejungtinėse klasėse</b>	<b>Mokinių skaičius iš viso</b>	<b>Mokinių jungtinėse klasėse dalis</b>
2019	123	2225	2348	5,2%
2020	115	2269	2384	4,8%
2021	56	2349	2405	2,3%
+/-	-	+	+	-

### Jungtinių klasių komplektai 2021–2022 m. m.

<b>Mokyklos pavadinimas</b>	<b>1–4 kl.</b>		<b>5–8 kl.</b>		<b>Iš viso 1–8 kl.</b>	
	<b>Klasių komplektų skaičius</b>	<b>Mokinių skaičius</b>	<b>Klasių komplektų skaičius</b>	<b>Mokinių skaičius</b>	<b>Klasių komplektų skaičius</b>	<b>Mokinių skaičius</b>
Trakų r. Senųjų Trakų A. Stelmachovskio pagrindinė (lenkų k.)	0	0	2	21	2	21
Trakų r. Paluknio Longino Komolovskio gimnazija (lenkų k.)	0	0	1	10	1	10

3 jungtiniuose 5–8 klasių komplektuose mokosi 31 mokinys. Nuo 2022 metų 5–8 kl. nebus jungiamos.

Stebima bendrojo patalpų bei mokymosi ploto, tenkančio vienam mokiniui, augimo tendencija.

2020 m. antroje pusėje Aukštadvario gimnazija perėmė iš Elektrėnų profesinio mokymo centro patalpas, todėl nuo 2021 m. Aukštadvario gimnazijos patalpų plotas padidėjo.

Plotų didėjimui turi įtakos ir mokinių skaičiaus mažėjimas.

Matavimo vienetai m <sup>2</sup>		2019	2020	2021	Išvada (+/-)
Vienam mokiniui tenkantis bendras patalpų plotas	Trakų r. savivaldybė	10,12	10,35	11,33	+
Vienam mokiniui tenkantis mokymosi plotas		4,32	4,42	5,27	+
Bendras patalpų plotas		50679,08	50679,08	55254,58	+
Mokymosi plotas		21662,94	21662,94	25724,82	+

*Išvada.*

*Mažėjant gyventojų skaičiui, mažėja mokinių skaičius bendrojo ugdymo mokyklose ir formuojamuose klasių kompleksuose. Tai rodo planuojamos tinklo pertvarkos poreikį. Abiturientų skaičius nuolat mažėja, nes sunkiausia prognozuoti 10 klasės mokinių apsisprendimą dėl mokymosi pagal vidurinio ugdymo programą.*

### Švietimo pagalba

Trakų rajono 4 bendrojo ugdymo mokyklose (Aukštadvario, Lentvario Motiejaus Šimelionio, Trakų Vytauto Didžiojo gimnazijoje ir Trakų suaugusiųjų mokymo centre) vaikams, turintiems didelių ir labai didelių specialiųjų ugdymosi poreikių, įsteigtos 7 specialiosios, lavinamosios, socialinių įgūdžių ugdymo klasės, o Rūdiškių lopšelyje-darželyje „Pasaka“ – specialioji grupė.

Matavimo vienetai %	2019	2020	2021	Išvada
Mokinių, turinčių specialiųjų ugdymosi poreikių ugdomų integruotai bendrosios paskirties mokyklose, dalis.	5,58	5,46	5,55	+

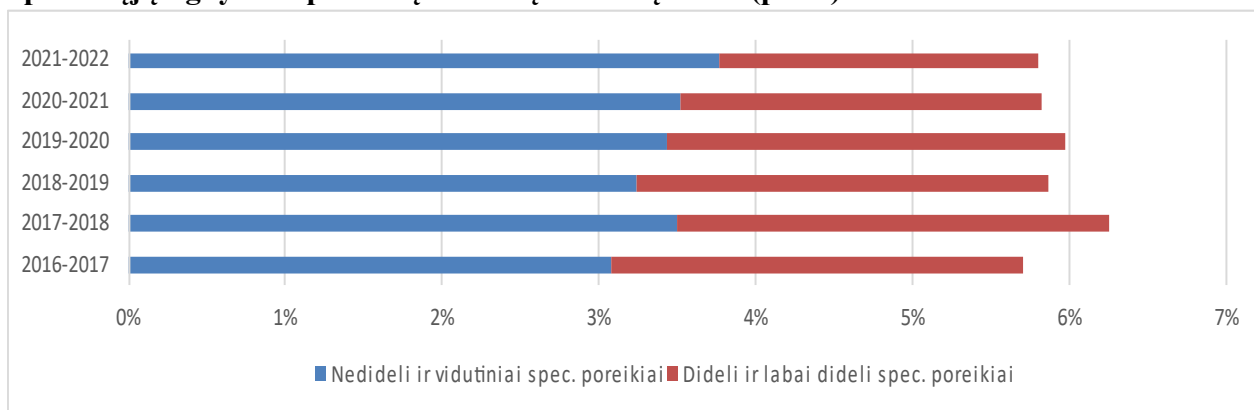
Informacija parengta pagal ŠVIS duomenis

Matavimo vienetai %	2019	2020	2021	Išvada
Negalią turinčių mokinių dalis nuo mokinių, turinčių specialiųjų ugdymosi poreikių, ugdomų integruotai bendrosios paskirties mokyklose.	28,43	26,42	27,69	+

Informacija parengta pagal ŠVIS duomenis

Rajono mokyklose ir ikimokyklinėse įstaigose ugdomi 292 mokiniai, turintys specialiųjų ugdymosi poreikių, iš jų 143 didelių ir 22 labai didelių poreikių. Bendrojo ugdymo mokyklose ugdomi 250 specialiųjų ugdymosi poreikių turintys mokiniai, iš jų 19 labai didelių ir 107 didelių specialiųjų ugdymosi poreikių. Ikimokyklinėse įstaigose – 42 vaikai, turintys specialiųjų ugdymosi poreikių, iš jų 36 didelių ir 3 labai didelių poreikių.

### Specialiųjų ugdymosi poreikių turinčių mokinių dalis (proc.)



Didesnis dėmesys ir finansavimas skiriamas pagalbai mokiniui (specialiajai, pedagoginei, socialinei) mokyklose.

Matavimo vienetai %	2019	2020	2021	Išvada
Švietimo pagalbą gaunančių mokinių dalis	85,29	65,38	90,51	+

Informacija parengta pagal ŠVIS duomenis

Matavimo vienetai vnt.	2019	2020	2021	Išvada
Švietimo pagalbos specialistų tenkančių 100 mokinių	1,02	1,10	1,29	+

Informacija parengta pagal ŠVIS duomenis

Lyginant su bendru šalies rodikliu, Trakų rajono savivaldybėje kiekvienais metais didėja švietimo pagalbos specialistų, tenkančių 100 mokinių, dalis. 2021 metais šalies rodiklis – 1,15.

### Švietimo pagalbos specialistų etatų skaičius 2021 m.

Pareigybė	Užimta etatų BUM	Užimta etatų IU	Užimta etatų PPT	Iš viso užimta etatų 2022	Išsteigta etatų
Socialiniai pedagogai	16,50	5,05	0,50	22,05	22,55
Psichologai	3,50	2,00	2,50	8,00	13,80
Logopedai	6,45	5,75	1,00	13,20	17,50
Specialieji pedagogai	8,95	0,50	0,75	10,20	17,70
Mokytojo padėjėjai	36,05	16,0	0	52,05	56,30

### Metodinis ir (ar) informacinis konsultavimas

Konsultacijų tikslas – teikti metodinę, informacinę, ekspertinę ir konsultacinę pagalbą. Konsultacijos teikiamos tiesioginiu ir (ar) nuotoliniu būdu; žodžiu ir (ar) raštu. Konsultacijų formos:

tiesioginis pokalbis, pokalbis telefonu, informavimas raštu, informavimas naudojant elektroninio ryšio priemones, medijas, socialinius tinklus, mobiliąsias aplikacijas ir kt. Konsultacijų teikėjai: PPT vadovas, psichologas (-ai), specialusis pedagogas (-ai), logopedas (-ai), tiflopedagogas (-ai), surdopedagogas (-ai), socialinis pedagogas (-ai), gydytojas neurologas (-ai) ir kiti PPT dirbantys specialistai. Savivaldybėje siekiama sudaryti kuo palankesnes sąlygas specialiųjų ugdymosi poreikių turintiems vaikams ugdytis pagal jų poreikius ir galimybes bendrojo ugdymo mokyklose. Siekiama užtikrinti švietimo pagalbą, lygias galimybes ir ugdymosi prieinamumą, pagal poreikį steigiamos švietimo pagalbos specialistų pareigybės. Trakų rajono savivaldybės pedagoginė psichologinė tarnyba įvertina ir teikia psichologinę pagalbą mokiniams, turintiems specialiųjų ugdymosi poreikių, vykdo psichologinių problemų prevenciją, konsultuoja specialiosios pagalbos gavėjus, tėvus (globėjus, rūpintojus). Švietimo pagalbą taip pat teikia mokyklose dirbantys specialistai: psichologai, specialieji pedagogai, socialiniai pedagogai, logopedai, mokytojų padėjėjai.

#### **Metodinių ir (ar) informacinių konsultacijų gavėjai ir konsultacijų skaičius**

<b>Konsultacijų gavėjai:</b>	<b>Konsultacijų skaičius:</b>	
	<b>2020</b>	<b>2021</b>
Mokiniai	3	54
Mokytojai	187	143
Mokyklos administracijos atstovai	37	83
Švietimo pagalbos specialistai	144	145
Tėvai ar įstatyminiai vaiko atstovai	276	336
Savivaldybės administracijos atstovai	39	11
Socialiniai partneriai	-	13
Kiti gavėjai	-	-
<b>Bendras konsultacijų skaičius</b>	<b>686</b>	<b>772</b>

#### **Ikimokyklinis ir priešmokyklinis ugdymas**

Trakų rajono savivaldybė finansuoja išlaikymą ir veiklos organizavimą devyniose ikimokyklinio ugdymo įstaigose, viename darželyje-mokykloje bei priešmokyklinio ir ikimokyklinio ugdymosi grupių, esančių bendrojo ugdymosi mokyklose.



Trakų r. savivaldybėje vaikų, dalyvaujančių ikimokykliniame ir priešmokykliniame ugdyme, skaičius didėja nuo 2020 metų. Skaičiaus didėjimui turėjo įtakos pradėjusios veikti ikimokyklinio ir priešmokyklinio ugdymo grupės bendrojo ugdymo mokyklose.

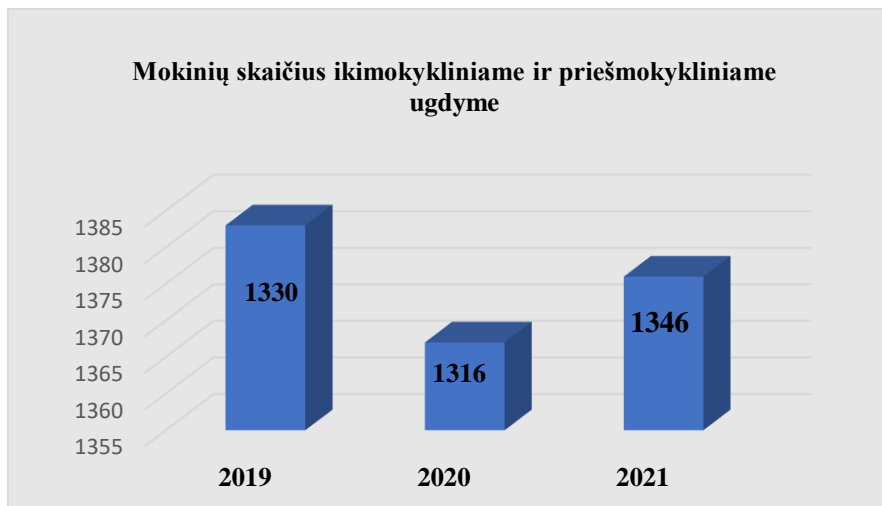


Diagrama parengta pagal ŠVIS duomenis

2021 metais Trakų rajono priešmokyklinio ugdymo grupių skaičius – **23**, ikimokyklinio ugdymo grupių skaičius – **59**. 2021 metais vaikų, lankančių priešmokyklinio ugdymo įstaigas, skaičius – 319, nors ir neženklaus, bet stebimas didėjimas.

Taip pat didėja 3–5 metų vaikų, dalyvaujančių ikimokykliniame ir priešmokykliniame ugdyme, skaičius.

Matavimo vienetai %	2019	2020	2021	Išvada
Ikimokykliniame ir priešmokykliniame vaikų ugdyme dalyvaujančių 3-5 metų vaikų dalis	87,42	91,54	95,95	+

Informacija parengta pagal ŠVIS duomenis

Matavimo vienetai %	2019	2020	2021	Išvada
Naujai komplektuojamų priešmokyklinio ugdymo grupių, kuriose yra ne daugiau kaip 20 mokinių	77,78	100,00	90,91	+

Informacija parengta pagal ŠVIS duomenis

Savivaldybės švietimo įstaigose ikimokyklinio ir priešmokyklinio ugdymo procese dalyvaujančių 3–5 metų vaikų dalis nuo 2019 m. nuosekliai didėja. 2020 metais naujai komplektuojamų priešmokyklinio ugdymo grupių, kuriose yra ne daugiau kaip 20 mokinių, dalis – 100 %.

Trakų rajono savivaldybė skiria reikiamą dėmesį ikimokyklinio ir priešmokyklinio ugdymo prieinamumui ir plėtrai (daroma pažanga), tačiau didesnę dėmesį reikia skirti dvimečių ugdymui, nes kasmet poreikis lankyti ikimokyklines įstaigas Trakų ir Lentvario miestuose tenkinamas tik iš dalies. Savivaldybėje veikia tik vienas privatus darželis.

Ikimokyklinis ir priešmokyklinis ugdymas 2019–2021 m. m. vyko kontaktiniu, nuotoliniu ir savarankišku būdu. Visus metus vaikams, kurių tėvai dirbo ir negalėjo užtikrinti vaikų ugdymo ir priežiūros namuose, buvo sudarytos sąlygos lankyti ikimokyklines įstaigas. Ugdymas organizuotas pagal ŠMSM rekomendacijas ir saugumo reikalavimus, atsižvelgta į tėvų poreikius ir galimybes.

Švietimo įstaigos, vykdančios priešmokyklinį ir ikimokyklinį ugdymą, net ir ekstremaliomis sąlygomis sėkmingai įgyvendino ugdymo proceso efektyvinimo, tradicijų tęstinumo, informacinių technologijų diegimo, ugdymo proceso dalyvių komunikacijos stiprinimo priemones. Gerų rezultatų pasiekta stiprinant vaikų sveikatą. Ikimokyklinio ugdymo įstaigose sudarytos palankios sąlygos ugdymuisi: darželių kiemuose įkurtos saugios, vaiko fizinį aktyvumą skatinančios, edukacinės aplinkos, įsigytas sporto inventorius ir sveikatinimo priemonės, nuolat organizuojami sporto renginiai.

Lentvario lopšelis-darželis „Šilas“ įtrauktas į Sveikatą stiprinančių mokyklų tinklą. Sėkmingai vykdoma sveikatos stiprinimo programa „Sveikas vaikas – laimingas vaikas“.

Organizuota ir pravesta respublikinė ikimokyklinio ir priešmokyklinio ugdymo įstaigų metodinė-praktinė konferencija „Sveikatai palankios aplinkos kūrimas ir jos panaudojimas ugdant vaikų sveikos gyvensenos įgūdžius“.

Lentvario lopšelyje-darželyje „Svajonėlė“ įdiegta ugdymo platforma „Eliis“, jos dėka šiuolaikiškiau planuojamas ugdymo turinys, efektyviau kaupiama ir dalijamasi informacija su visomis bendruomenės grupėmis.

Rūdiškių lopšelis-darželis „Pasaka“ dalyvavo Sveikatą stiprinančių mokyklų tinklo iniciatyvose, RIUKKPA veiklose, respublikiniame projekte „Sveikatiada“ („Šokių virusas“), surengtas respublikinis projektas „Mažųjų žaidynės 2021“.

Rūdiškių lopšelyje-darželyje „Pasaka“ ir Trakų lopšelyje-darželyje „Obelėlė“ sėkmingai įgyvendinamas ES struktūrinių fondų lėšų bendrai finansuojamas projektas Nr. 09.2.1-ESFA-K-728-02-0044 „Mąstymo mokykla vaikams“.

Įstaigos dalyvauja ES lėšomis finansuojamose programose „Pienas vaikams“ ir „Vaisių vartojimo skatinimas mokyklose“.

*Išvada.*

*Savivaldybėje sudaroma galimybė vaikams lankyti ikimokyklinio ir priešmokyklinio ugdymo programas. Tačiau didėjant ikimokykliniame ir priešmokykliniame ugdyme dalyvaujančių vaikų skaičiui, didėjant ikimokykliniame ir priešmokykliniame ugdyme dalyvaujančių 3–5 metų vaikų daliai*

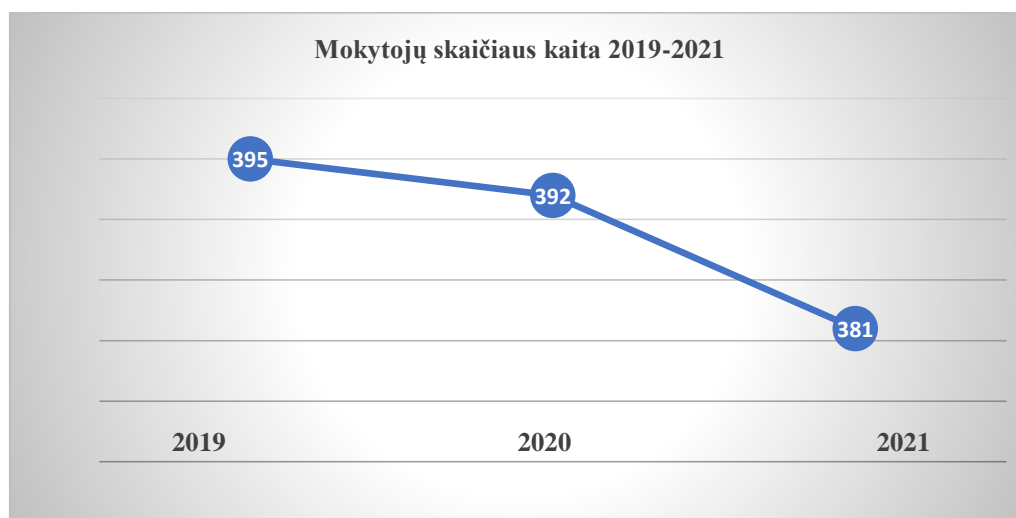
bei mažėjant naujai komplektuojamų priešmokyklinio ugdymo grupių, kuriose yra ne daugiau kaip 20 mokinių, atsiranda poreikis steigti papildomas priešmokyklinio ugdymo grupes.

### Mokytojai

Trakų rajono švietimo įstaigose dirba – **305** mokytojų (išskyrus mokyklų vadovus) iš jų, priešmokyklinio ugdymo mokytojų – **9**, 1–4 klasių mokytojai – **86**, 5–12 klasių ir gimnazijų I-IV klasių mokytojai – **210**.

Iš viso pedagoginių darbuotojų – **381**.

Mokytojų skaičiaus mažėjimas per 3 metus buvo nedidelis.



Mokinių, tenkančių vienam mokytojui, skaičius ir pokytis (vienetais):

Metai	Mokytojų skaičius (su ikimokyklinio ir priešmokyklinio ugdymo pedagogais bendrojo ugdymosi mokyklose)	Mokinių skaičius (kartu su ikimokyklinio ir priešmokyklinio ugdytiniais bendrojo ugdymosi mokyklose)	Mokinių skaičius tenkantis 1 mokytojui
2019	395	5005	12,67
2020	392	4895	12,48
2021	381	4903	12,83
+/-	+/-	+	+

**Pedagoginiai darbuotojai, kuriems suteiktos kvalifikacinės kategorijos:**

Kvalifikacinės kategorijos				Pedagoginio darbo stažas										
	Viso			+/-	Iki 10 metų			10-14 metų			15 metų ir daugiau			
	2019	2020	2021		2019	2020	2021	2019	2020	2021	2019	2020	2021	
	9	0	1		9	0	1	9	0	1	9	0	1	

Mokytojai	51	52	49		38	40	32	6	6	10	7	6	7
Vyresn. mokytojai	148	143	133		3	6	8	16	12	9	129	125	116
Metodininkai	133	125	129		3	1	0	123	3	2	127	121	127
Ekspertai	8	9	8		0	0	0	120	0	0	8	9	8
<b>Atestuotų iš viso</b>	<b>340</b>	<b>329</b>	<b>319</b>	-	44	47	40	25	21	21	271	261	258

Matavimo vienetai vnt.		2019	2020	2021	Išvada
Jaunesnių nei 50 metų bei 50 metų ir vyresnio amžiaus mokytojų santykis	Trakų rajono savivaldybė	0,74	0,68	0,57	-

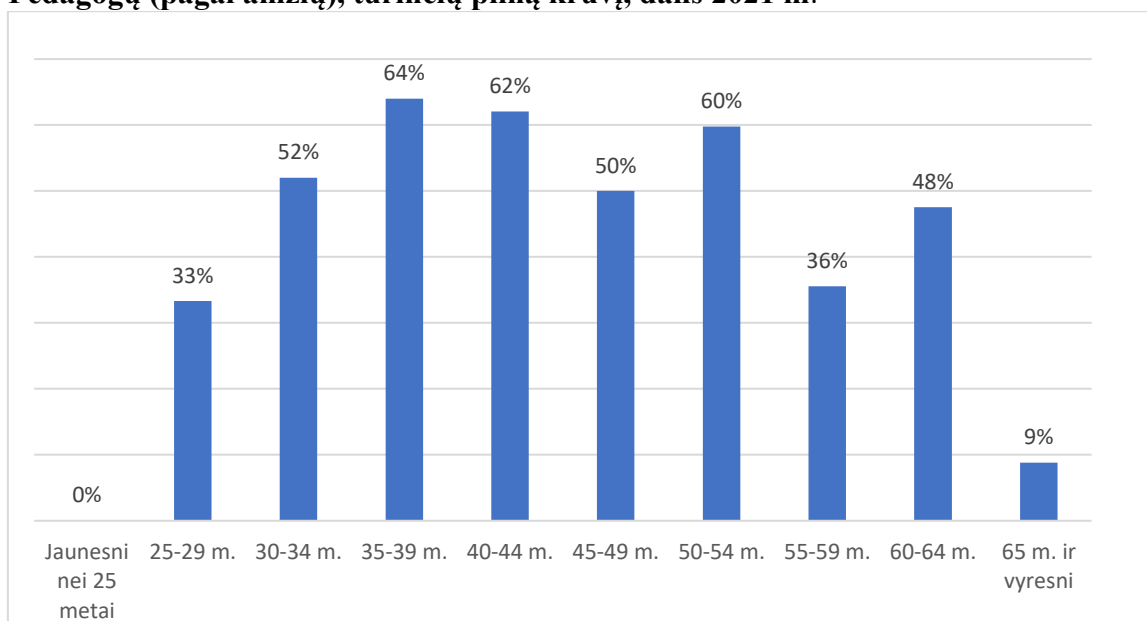
Informacija parengta pagal ŠVIS duomenis

Matavimo vienetai %		2019	2020	2021	Išvada
Daugiau kaip 2 metų pedagoginio darbo stažą turinčių darbuotojų dalis	Trakų rajono savivaldybė	92,78	91,24	92,56	+

Informacija parengta pagal ŠVIS duomenis

2021 metų rodiklis (92,56) nors ir nedaug, tačiau yra mažesnis nei šalies mastu apskaičiuotas rodiklis (93,55). Galima teigti, kad Trakų rajono savivaldybės mokyklose pedagogų kaita yra stebima, tačiau nėra didelė.

#### Pedagogų (pagal amžių), turinčių pilną krūvį, dalis 2021 m.

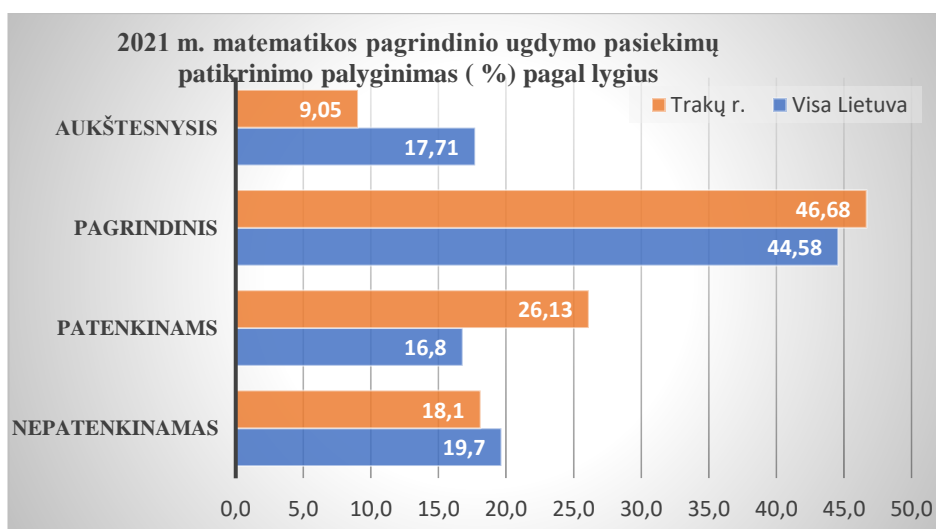


Išvada.

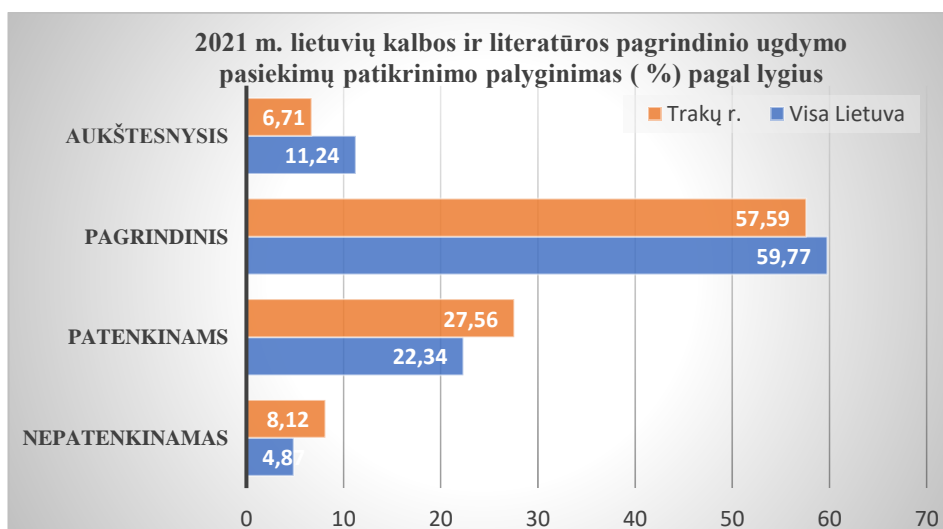
Nors ir nežymus, tačiau stebimas vyresnių nei 50 metų pedagogų skaičiaus didėjimas. Lyginant su šalies vidurkiu, kuris parodo jaunesnių nei 50 metų bei 50 metų ir vyresnio amžiaus mokytojų santykį, Trakų rajono savivaldybėje šis rodiklis yra mažesnis. Vyresnio amžiaus pedagogų skaičiaus didėjimas bei pedagogų skaičiaus mažėjimas tiesiogiai koreliuoja su pedagogų, kuriems suteikiama kvalifikacinė kategorija, skaičiaus mažėjimu.

### Mokymosi kokybės užtikrinimas ir rezultatai

Trakų rajone 2021 m. 10 klasės mokinių skaičius, laikiusių matematikos pagrindinio ugdymo pasiekimų patikrinimą (toliau – PUPP), padidėjo 38 mokiniais. 2019 m. matematikos PUPP dalyvavo 249 mokiniai, 2021 m. – 287 mokiniai, tačiau lietuvių kalbos PUPP 2019 m. dalyvavo – 30 mokinių, o 2021 metais – 28 mokiniai. Mokinių skaičius sumažėjo – 2.



2019–2021 m. matematikos pagrindinio ugdymo pasiekimų rezultatai rodo, kad tiek Lietuvos, tiek Trakų rajono mokiniai mokosi pagrindiniu lygiu (2021 m. Lietuvoje – 44,58 %, Trakų rajone – 46,68 %).



Lietuvių kalbos ir literatūros rezultatai rodo, kad tiek Lietuvoje, tiek Trakų rajone daugiau nei 50 % mokinių mokosi pagrindiniu lygiu: 2019 m. Lietuvoje – 50,2 %, Trakų rajone – 42,8 %, o 2021 metais Lietuvoje 59,77 %, Trakų rajone – 57,59 %.

Trakų rajono mokinių, nepasiekusių patenkinamąjį ir pasiekusių tik patenkinamąjį lygį nuo 2019 metų sumažėjo (2019 m. pasiekė nepatenkinamą lygį – 12, 5%; pasiekė patenkinamąjį lygį 2019 m. – 27,56 %).

Lenkų gimtosios kalbos mokinių pasiekimai panašūs tiek Lietuvoje, tiek Trakų rajone. Jau kelerius metus iš eilės rajone nėra mokinių, nepasiekusių patenkinamo lygio. 10,75 % padidėjo mokinių, pasiekusių patenkinamą lygį ir 9,3 % sumažėjo mokinių pasiekusių pagrindinį lygį. Pagrindiniu lygiu besimokančiųjų skaičiaus sumažėjimas stebimas ir visoje šalyje, tačiau didžioji dalis mokinių tiek šalyje, tiek rajone mokosi pagrindiniu lygiu. Neženkiai padidėjo (1,83 %) pasiekusių aukštesnįjį lygį, tačiau lyginant su šalies mokinių pasiekimais, Trakų rajone 3,6 % mokinių mažiau pasiekia aukštesnį lygį.

Rusų gimtosios kalbos rajono mokinių pasiekimai pagerėjo. Rajone neliko mokinių, nepasiekusių patenkinamo lygio. Padidėjo (8,34 %) mokinių, pasiekusių patenkinamą lygį, tačiau lyginant šalies ir rajono mokinių pasiekimus, matyti, kad rajone beveik dvigubai daugiau mokinių mokosi patenkinamu lygiu. 50% mokinių pasiekia pagrindinį lygį.

*Išvada.*

*Lyginant 2-ųjų metų rezultatus, 2021 m. didžioji dalis rajono 10-tokų (46,68%) pasiekė pagrindinį matematikos pasiekimų lygį, prieš tai 2-jus metus iš eilės dominavo patenkinamo pasiekimų lygio rezultatai.*

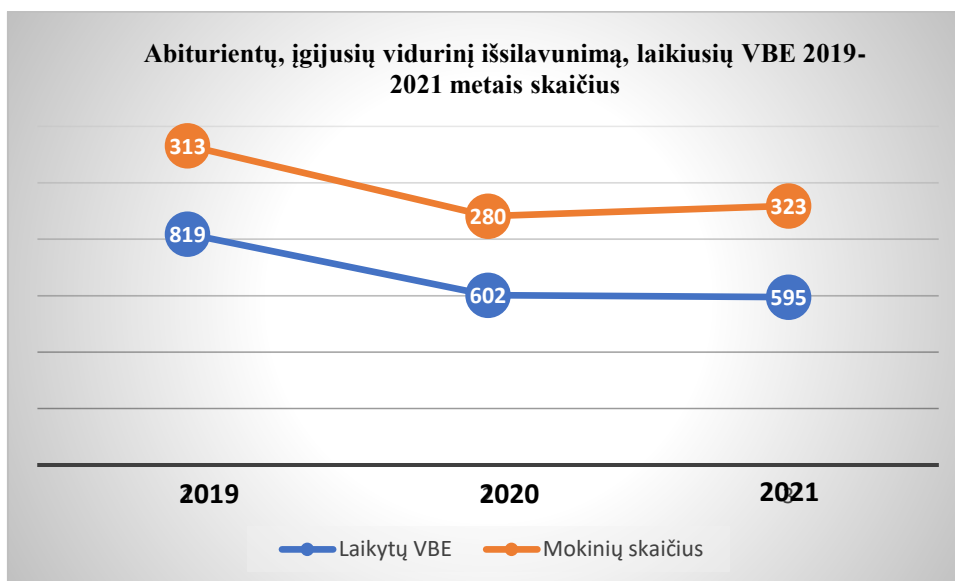
*2-jus metus iš eilės dauguma rajono 10-okų (50% rusų ir 46,51% lenkų gimtųjų kalbų) pasiekia pagrindinį gimtosios kalbos (lenkų ir rusų) pasiekimų lygį.*

*Daugumos 10-okų lietuvių kalbos ir literatūros pasiekimų lygis 57,59 % yra pagrindinis, tačiau 6,69% sumažėjo mokinių, demonstruojančių aukštesnio lygio pasiekimus, dalis.*

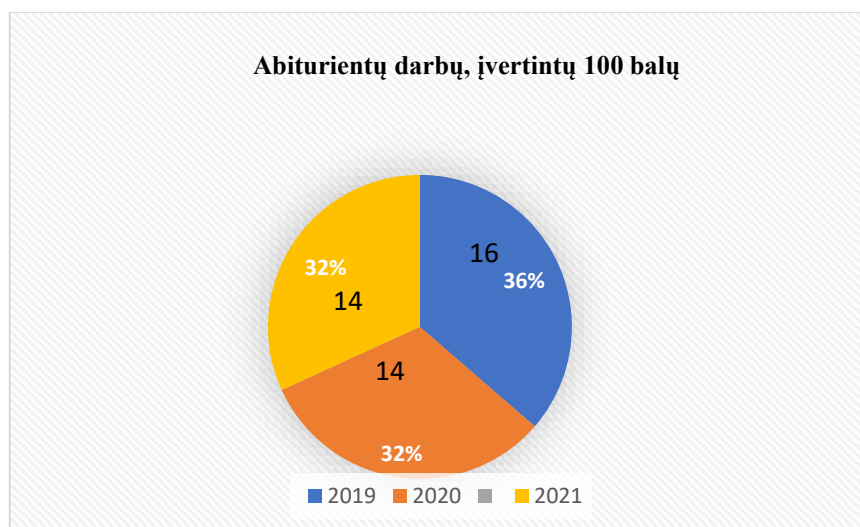
### **Valstybiniai brandos egzaminai (toliau – VBE)**

VBE kandidatų darbai vertinami taikant kriterinio vertinimo principus, kai iš anksto žinomos ribos: *patenkinamo* (įvertinimai nuo 16 iki 35 balų) pasiekimų lygio apatinė riba (egzamino išlaikymo riba), *pagrindinio* (įvertinimai nuo 36 iki 85 balų) pasiekimų lygio apatinė riba, *aukštesniojo* (įvertinimai nuo 86 iki 100 balų) pasiekimų lygio apatinė riba, VBE išlaikymo šimtu balų riba. Per kriterijais pagrįstą žinių patikrinimą nustatomas mokinių žinių lygis, įvertinami mokinių pasiekimai, kompetencijos, dalyko supratimas bei išmanymas.

Analizuojant žemiau esančią diagramą, matomas Trakų rajono savivaldybės abiturientų skaičius mokyklose 2019–2021 metais mažėjimas, mažėja ir laikytų VBE skaičius.



Savivaldybės mokyklų abiturientų darbų, įvertintų 100 balų: 2021 m. - **2,35** proc., 2020 m. - **2,33** proc., 2019 m. - **1,95** proc.



#### Lietuvos ir Trakų rajono mokinių VBE laikymas pagal lygius (%)

Metai	Neišlaikė		Patenkinamas lygis		Pagrindinis lygis		Aukštesnysis	
	Trakų r.	Lietuvos	Trakų r.	Lietuvos	Trakų r.	Lietuvos	Trakų r.	Lietuvos
<b>2019</b>	12,45	7,3	34,07	31,26	41,27	45,11	13,49	16,5
<b>2020</b>	16,45	9,8	29,73	27,38	39,2	44,59	12,29	18,23
<b>2021</b>	8,4	5,12	33,11	30,52	44,71	46,54	13,78	17,82

Per paskutiniuosius trejus metus didžiausias savivaldybės abiturientų procentas, kaip ir Lietuvos, valstybinius brandos egzaminus išlaikė pagrindiniu lygiu.

Lyginant Lietuvos ir Trakų rajono savivaldybės duomenis, išlaikytų VBE pagrindiniu ir patenkinamu lygiais procentas yra daug didesnis nei aukštesniojo lygiu. Trakų rajono savivaldybėje 2019–2020 metais didesnis procentas kandidatų, neišlaikiusių valstybinių brandos egzaminų ir išlaikiusių patenkinamu (16–35 balais) lygiu, nei Lietuvoje.

Lietuvoje didesnis procentas kandidatų, laikiusių VBE pagrindiniu (36–85 balais) ir aukštesniojo lygiu (16–100 balų) nei Trakų rajono savivaldybės mokyklose.

Tačiau kai kurių mokomųjų dalykų matosi skirtumas: pvz. 2019 m. didesnis procentas abiturientų, išlaikiusių patenkinamu lygiu nei pagrindiniu lietuvių kalbos ir literatūros, matematikos, informacinių technologijų ir fizikos, 2020 metais – lietuvių kalbos ir literatūros, matematikos ir biologijos, o 2021 m. – lietuvių kalbos ir literatūros, matematikos, informacinių technologijų, fizikos ir chemijos.

Savivaldybės abiturientų, išlaikiusių valstybinius brandos egzaminus aukštesniojo lygiu (86–99 balais), per paskutiniuosius 3 metus buvo 10 ir daugiau procentų:

2019	2020	2021
10,3%	12,29%	11,43%

Tik trijų gimnazijų (Lentvario Motiejaus Šimelionio, Rūdiškių ir Trakų Vytauto Didžiojo) abiturientų, išlaikiusių VBE aukštesniojo lygiu, procentas didesnis už savivaldybės:

Gimnazijos pavadinimas	2019	2020	2021
Lentvario M. Šimelionio gimnazija	14,8%	11,40%	14,40%
Rūdiškių gimnazija	13,59%	21,05%	10,0%
Trakų Vytauto Didžiojo gimnazija	10,22%	13,86%	14,92%

2021 metais didėjo rodiklis, parodantis abiturientų mokymosi sėkmingumą, netiesiogiai – mokyklos darbo kokybę:

Matavimo vienetai %	2019	2020	2021	Išvada
Tris ir daugiau valstybinių brandos egzaminų išlaikiusių abiturientų dalis	49,38	34,45	39,53	+



*Išvada.*

*Savivaldybės abiturientai daugelio mokomųjų dalykų VBE išlaiko pagrindiniu lygiu. Didėja abiturientų darbų, įvertintų 100 balų, skaičius, bei didėja abiturientų skaičius, kurie išlaikė 3 ir daugiau egzaminų. Tai rodo abiturientų mokymosi sėkmingumą, netiesiogiai – mokyklos darbo kokybę.*

### **Neformalus vaikų švietimas**

Įgyvendinant Ugdymo kokybės ir mokymosi aplinkos užtikrinimo programos 2 uždavinį – ugdyti jaunimo socialinius ir pilietiškumo įgūdžius – siekiama užtikrinti neformaliojo vaikų švietimo (toliau – NVŠ) programų finansavimą, vaikų vasaros poilsio organizavimą iš savivaldybės ir valstybės biudžetų.

Neformaliojo vaikų švietimo paslaugas teikia Trakų meno ir Rūdiškių muzikos mokyklos. Jų vykdomos programos finansuojamos iš tikslinės dotacijos (mokymo lėšų, skirtų formalųjį švietimą papildančio ugdymo (FŠPU) programoms finansuoti) ir savivaldybės biudžeto.

Tęsimas nuo 2015 m. spalio 1 d. visoje šalyje įvestas neformaliojo vaikų švietimo finansavimas Mokinio krepšelio principu.

<b>Metai</b>	<b>Mokinių skaičius</b>	<b>NVŠ programų lankančių mokinių skaičius</b>	<b>NVŠ programų lankančių mokinių dalis proc.</b>	<b>NVŠ lėšos (tūkst. Eur)</b>
2019	3576	1034	28,9	Iki 126,55
2020	3741	845	22,6	Iki 129,80
2021	3587	996	27,0	Iki 186,60
+/-	-	+/-	+	+

Sudarytos sąlygos dalyvauti neformaliojo vaikų švietimo veiklose mokykloje ir už jos ribų pasinaudojant NVŠ krepšelio lėšomis (2021 m. siūloma 20 NVŠ programų) ir formalųjį švietimą papildančių įstaigų teikiamomis galimybėmis.

### **Neformaliojo švietimo valandų panaudojimas mokyklose 2021 m.**

<b>Mokykla</b>	<b>Neformaliojo švietimo valandų panaudojimas (%)</b>
Trakų r. Lentvario pradinė mokykla	100
Trakų pradinė mokykla	100
Trakų r. Aukštadvario mokykla-darželis „Gandriukas“	87
Trakų r. Aukštadvario gimnazija	100

Trakų r. Paluknio „Medeinos“ gimnazija	90,9
Trakų r. Onušio Donato Malinausko gimnazija	92
Trakų r. Lentvario „Versmės“ gimnazija	100
Trakų r. Lentvario Motiejaus Šimelionio gimnazija	100
Trakų r. Lentvario Henriko Senkevičiaus gimnazija	92
Trakų r. Paluknio Longino Komolovskio gimnazija	37
Trakų r. Rūdiškių gimnazija	100
Trakų Vytauto Didžiojo gimnazija	95
Trakų gimnazija	100
Trakų r. Senųjų Trakų Andžejaus Stelmachovskio pagrindinė mokykla	94
Trakų r. Senųjų Trakų Kęstučio pagrindinė mokykla	73
Trakų suaugusiųjų mokymo centras	86

Informacija parengta pagal mokyklų pateiktus duomenis

Matavimo vienetai %	2019	2020	2021
Neformaliojo švietimo veiklose dalyvaujančių vaikų dalis	64,22	49,57	61,03

Informacija parengta pagal ŠVIS duomenis

### Mokinių pasiskirstymas pagal NVŠ kryptis

NVŠ vaikų skaičius		Neformaliojo vaikų švietimo programos, papildančios formalųjį švietimą			Neformaliojo švietimo programos		
		2019	2020	2021	2019	2020	2021
NVŠ kryptis	Muzika	274	283	289	36		
	Dailė	96	110	109			
	Choreografija, šokiai	65	69	79			22
	Sportas				381	321	355
	Technologijos				15		44
	Turizmas ir kraštotyra				260	138	199
	Etnokultūra				226	11	376
	Teatras,drama					7	
	Kitos				394	67	78

Informacija parengta pagal ŠVIS duomenis

Siekiant padidinti vaikų užimtumą vasaros metu, Švietimo skyrius kasmet organizuoja Vaikų socializacijos programų rėmimo konkursą. Programų vykdymo metu skatinama vaikų vasaros poilsio formų įvairovė, garantuojamas prieinamumas. Šių programų vykdymui lėšos numatomos savivaldybės biudžete.

2021 m. vaikų vasaros stovyklų veiklas organizavo 22 savivaldybės teritorijoje veikiantys teikėjai, iš jų 6 teikėjai, kurių savininko teises ir pareigas įgyvendina ne savivaldybė arba valstybė. Pagal stovyklų kryptis dominavo bendro pobūdžio stovyklos, kurių buvo organizuota 10, meninės/kūrybinės – 2, gamtotyrinės/ekologinės – 1, sportinės – 7, kraštotyrinės/istorinės – 2. Veiklas stovyklose organizavo 132 mokytojai ir 20 kitų asmenų (sveikatos priežiūros specialistai, bibliotekininkai, socialiniai pedagogai, mokytojo padėjėjai, kineziterapeutai, savanoriai ir kt.). Iš bendro stovyklose dalyvavusių vaikų (619) skaičiaus, 182 vaikai gyvena socialinę paramą gaunančiose šeimose.

#### Vaikų vasaros poilsio organizavimas

Metai	Mokinių skaičius	Socializacijos programose dalyvujančių mokinių skaičius	Socializacijos programose dalyvujančių mokinių dalis proc.	SB lėšos (Eur)	VB lėšos (Eur)
2019	3575	739	20,7	19000	0
2020	3741	797	21,3	4980	27698,91
				32678,91	
2021	3727	619	16,6	26000	
+/-	+	+	+	+	

*Išvada.*

*Mokinių lankomumas pagerėjo, kai NVŠ veiklas buvo galima vykdyti kontaktiniu būdu nuo 2021 m. rugsėjo mėn. Dėl didelio krūvio mokantis nuotoliniu būdu, dalis mokinių atsisakė lankyti NVŠ programas nuotoliniu būdu.*

#### Siekiant pažangos svarbu:

1. Mažinti nepilnų klasių komplektų skaičių.
2. Mažinti jungtinėse klasėse besimokančių 1–8 klasių mokinių dalį.
3. Didesnę dėmesį skirti lietuvių kalbos ir matematikos mokymui pagal pagrindinio ugdymo programą.
4. Didesnę dėmesį skirti mokinių mokymosi veiksmingumo ir individualios pažangos stebėsenai.

5. Didinti mokinių, pasiekiančių aukštesnį mokymosi lygį, skaičių.
  6. Užtikrinti ugdymo programų prieinamumą, mokymosi tęstinumą, reikiamą švietimo pagalbą ir mokinių pavėžėjimą iki artimiausios atitinkamą ugdymo programą teikiančios mokyklos.
  7. Didinti ikimokyklinio ir priešmokyklinio ugdymo prieinamumą, steigiant papildomas grupes švietimo įstaigose.
  8. Užtikrinti saugias, šiuolaikiškas ugdymosi sąlygas, didinti švietimo pagalbos specialistų etatų skaičių.
  9. Gerinti ugdymosi kokybę, skatinant mokytojus kelti kvalifikaciją tam skiriant papildomų lėšų.
  10. Mažinti mokytojų skaičių, dirbančių nepilnu krūviu.
  11. Didinti neformaliojo švietimo veiklų įvairovę.
-